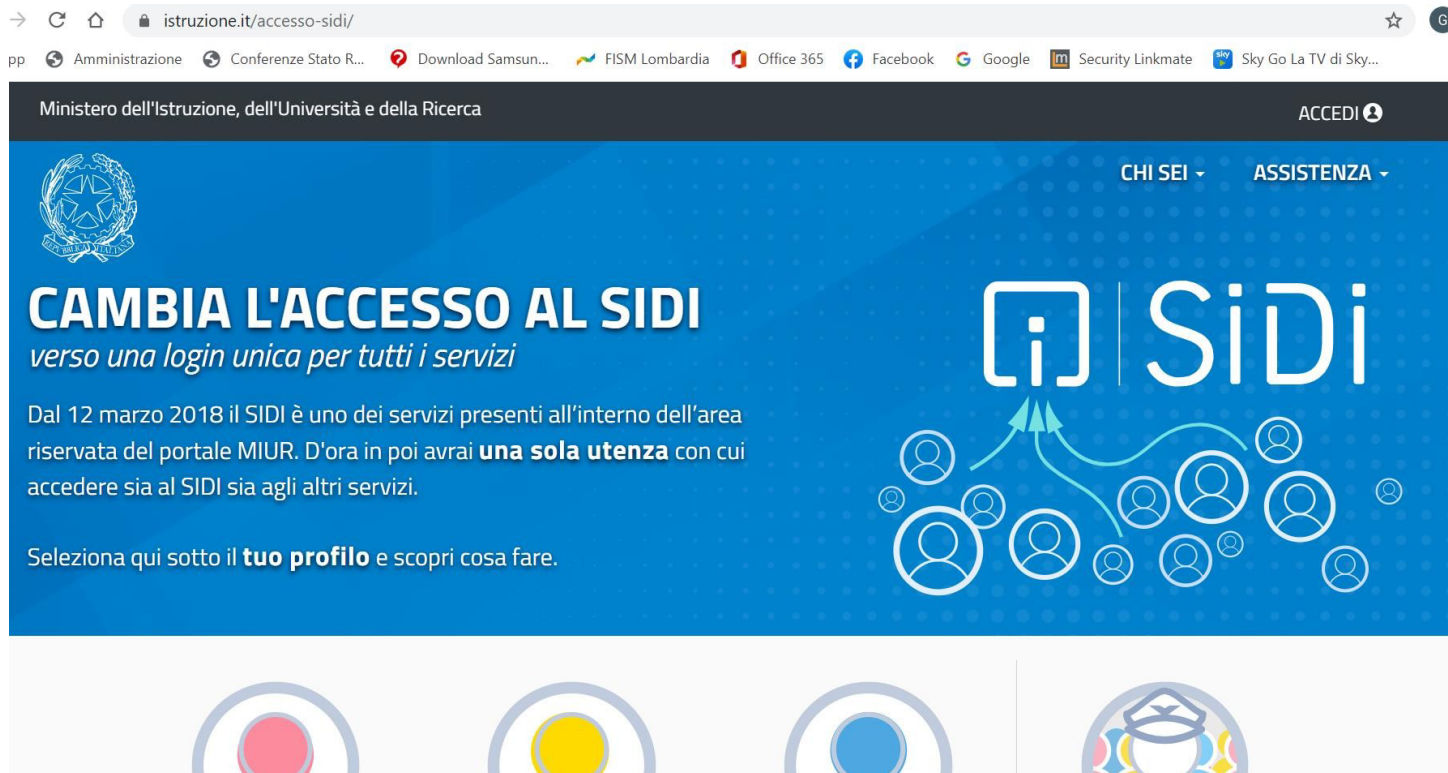


INSERIMENTO MANUALE



Ministero dell'Istruzione, dell'Università e della Ricerca

ACCEDEI

CHI SEI - ASSISTENZA

CAMBIA L'ACCESSO AL SIDI

verso una login unica per tutti i servizi

Dal 12 marzo 2018 il SIDI è uno dei servizi presenti all'interno dell'area riservata del portale MIUR. D'ora in poi avrai **una sola utenza** con cui accedere sia al SIDI sia agli altri servizi.

Seleziona qui sotto il **tuo profilo** e scopri cosa fare.

PROCEDURA DA SEGUIRE PER LE SCUOLE CHE NON HANNO SCARICATO IL FILE EXCEL ENTRO IL 31 AGOSTO 2024

Entrare nel portale www.istruzione.it/accesso-sidi/ poi clicca "ACCEDEI"



INSERIMENTO MANUALE

ENTRARE NEL PORTALE CON SPID o CIE DEL PERSONALE ABILITATO AL SIDI

Login

Regole di accesso dal 01/10/2021

Username:

[Username dimenticato?](#)

Inserisci il tuo username

Password:

[Password dimenticata?](#)

Inserisci la password

ENTRA

OPPURE



Entra con SPID

[Approfondisci SPID](#)



Entra con CIE

[Approfondisci CIE](#)



Entra con CNS

[Approfondisci CNS](#)

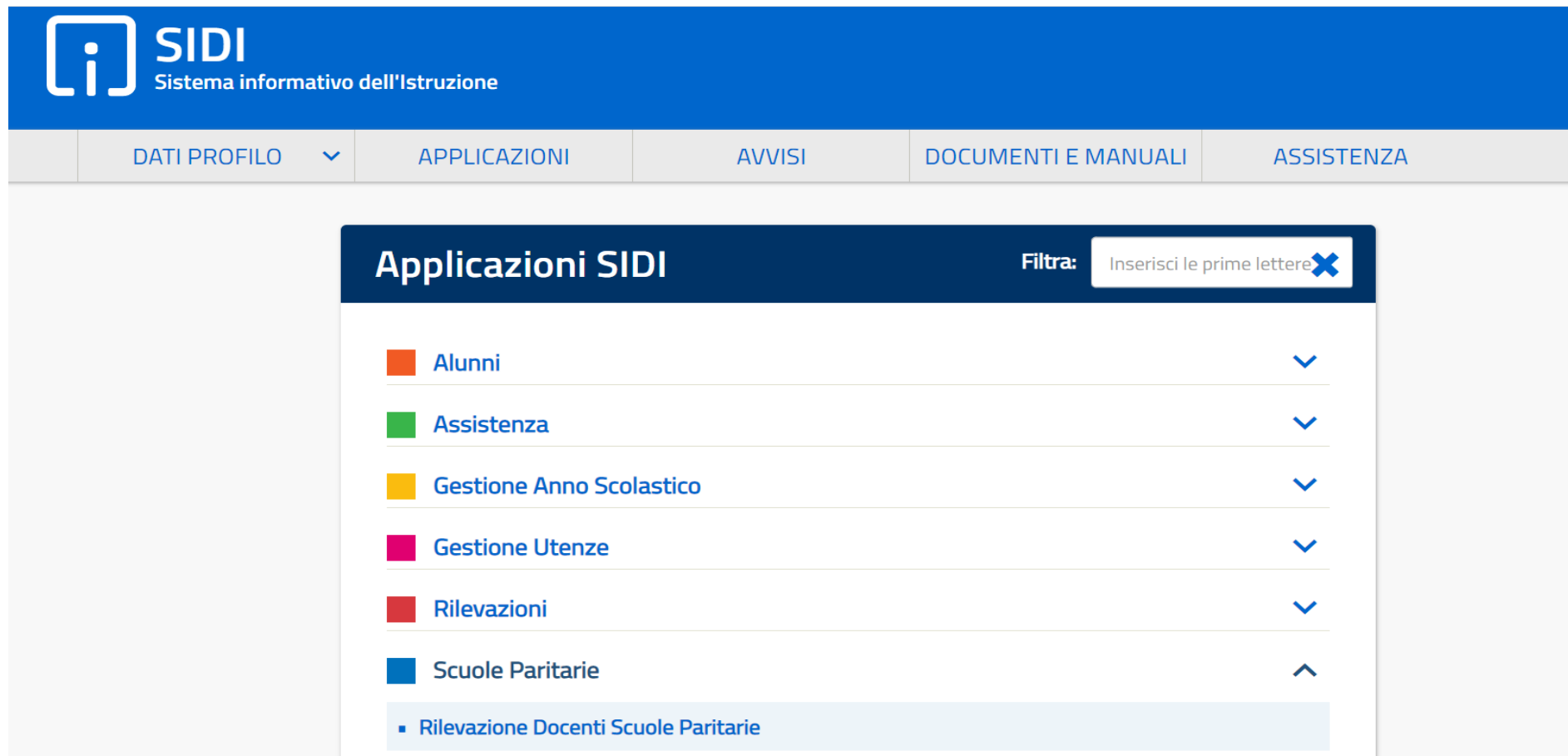


Login with eIDAS

[Learn more about eIDAS](#)

INSERIMENTO MANUALE

Cliccare sulla voce **“SCUOLE PARITARIE”** e successivamente sulla voce **“Rilevazione Docenti Scuole Paritarie”**



SIDI
Sistema informativo dell'Istruzione

DATI PROFILO ▾ APPLICAZIONI AVVISI DOCUMENTI E MANUALI ASSISTENZA


Applicazioni SIDI

Filtra: ✕

- Alunni ▾
- Assistenza ▾
- Gestione Anno Scolastico ▾
- Gestione UtENZE ▾
- Rilevazioni ▾
- Scuole Paritarie ▾
 - Rilevazione Docenti Scuole Paritarie

INSERIMENTO MANUALE

Cliccare la voce nel menù di sinistra: **“Gestione Informativa Autorizzazione”**



Rilevazione Docenti Scuole Paritarie - A.S. 2024-25

	Ente Gestore	Provincia	Ordine Scuola	Numero Scuole	Numero Scuole Convalidate
Rilevazione docenti scuole paritarie	Non sono presenti scuole abilitate per l'utenza in uso	-	-	-	-
Totale:				0	0

Gestione Informativa Autorizzazione Report

Gestione Personale Docente

Gestione Scuole di Competenza

[Torna a Pagina Iniziale](#)



INSERIMENTO MANUALE

Cliccare sul pulsante **Abilita** (vedi freccia rossa)



Rilevazione Docenti Scuole Paritarie - A.S. 2024-25

Rilevazione docenti scuole paritarie

Risultati per pagina:

	Abilita 	Codice scuola 	Descrizione scuola 
Gestione Informativa Autorizzazione		LC1A074009	SCUOLA DELL'INFANZIA S. ANTONIO

Vista da 1 a 1 di 1 elementi

Precedente Successivo

[Torna a Pagina Iniziale](#)



INSERIMENTO MANUALE

Compare la scritta Abilitato. Clicca sul pulsante “Salva”



Rilevazione Docenti Scuole Paritarie - A.S. 2024-25

Rilevazione docenti scuole paritarie Risultati per pagina: 10 20 50 100 Tutti

Abilita 	Codice scuola 	Descrizione scuola 
Abilitato	LC1A074009	SCUOLA DELL'INFANZIA S. ANTONIO

Vista da 1 a 1 di 1 elementi Precedente **1** Successivo

Seleziona tutti Salva

[Gestione Informativa Autorizzazione](#)
[Gestione Personale Docente](#)
[Gestione Scuole di Competenza](#)
[Torna a Pagina Iniziale](#)



INSERIMENTO MANUALE

Compare la seguente scritta. Cliccare sul pulsante **“Conferma”**

Conferma abilitazione

Dichiaro che le informazioni relative ai docenti inserite sulla presente piattaforma sono state validate dal gestore o rappresentante legale

Annulla Conferma

Vista da 1 a 1 di 1 elementi

Seleziona tutti Salva

20 50 100 Tutti

Precedente 1 Successivo

Rilevazione dati paritarie

Gestione Informazioni Autorizzazioni

Gestione Personale Docente

Gestione Scuole di Competenza

Torna a Pagina Iniziale



INSERIMENTO MANUALE

Compare la seguente pagina. Clicca la voce nel menù di sinistra: **“Gestione Personale Docente”**



Rilevazione Docenti Scuole Paritarie - A.S. 2024-25

Rilevazione docenti scuole paritarie

Risultati per pagina:

Abilitato	Codice scuola	Descrizione scuola
<input checked="" type="checkbox"/>	LC1A074009	SCUOLA DELL'INFANZIA S. ANTONIO

Vista da 1 a 1 di 1 elementi

[Torna a Pagina Iniziale](#)



INSERIMENTO MANUALE

Inserisci il codice fiscale, poi clicca: “Cerca”



Rilevazione Docenti Scuole Paritarie - A.S. 2024-25

Rilevazione docenti scuole
paritarie

Gestione Informativa
Autorizzazione

Gestione Personale Docente

Gestione Scuole di
Competenza

[Torna a Pagina Iniziale](#)

Codice Fiscale

Cerca

INSERIMENTO MANUALE

Se il personale docente non è mai stato registrato negli anni precedenti da nessuna scuola nel portale SIDI, compilare tutti i dati anagrafici richiesti e cliccare sul pulsante **“Inserisci Anagrafica”**.

Se il personale docente è già presente nel portale SIDI, saltare questo passaggio ed andare a pag. 12

Ministero dell'Istruzione



Rilevazione Docenti Scuole Paritarie - A.S. 2024-25

Rilevazione docenti scuole paritarie	Codice Fiscale	<input type="text" value="RDLGPR57C27E507P"/>
Gestione Informativa Autorizzazione	Cognome	<input type="text" value="REDAELLI"/>
Gestione Personale Docente	Nome	<input type="text" value="GIAMPIERO"/>
Gestione Scuole di Competenza	Provincia di Nascita	<input type="text" value="LECCO"/>
Torna a Pagina Iniziale	Comune di Nascita	<input type="text" value="LECCO"/>
	Data di Nascita	<input type="text" value="27/03/1957"/>
	Sesso	<input type="text" value="MASCHIO"/>
		<input type="button" value="Inserisci Anagrafica"/>

INSERIMENTO MANUALE

Compare la seguente schermata. È possibile rettificare l'anagrafica oppure clicca sul pulsante "FINE"



Rilevazione Docenti Scuole Paritarie - A.S. 2024-25

Rilevazione docenti scuole paritarie

- Gestione Informativa
- Autorizzazione
- Gestione Personale Docente
- Gestione Scuole di Competenza
- Torna a Pagina Iniziale

- Operazione eseguita con successo

Riepilogo dati anagrafici
Codice Fiscale: RDLGPR57C27E507P
Cognome: REDAELLI
Nome: GIAMPIERO
Comune di Nascita: LECCO
Data di Nascita: 27/03/1957
Sesso: M

[Rettifica Anagrafica](#) [Fine](#)



INSERIMENTO MANUALE

COMPARE LA SEGUENTE PAGINA. **INSERIRE IL CODICE FISCALE DI TUTTI I DOCENTI (come indicato nelle precedenti slides).**
AL TERMINE DI QUESTA OPERAZIONE, CLICCARE LA VOCE NEL MENÙ DI SINISTRA “**GESTIONE SCUOLE DI COMPETENZA**”



Rilevazione Docenti Scuole Paritarie - A.S. 2024-25

Rilevazione docenti scuole paritarie

Gestione Informativa
Autorizzazione

Gestione Personale Docente

Gestione Scuole di Competenza

Torna a Pagina Iniziale

Codice Fiscale

Cerca



INSERIMENTO MANUALE

COMPARE LA SEGUENTE PAGINA – CLICCARE FRECCINA IN PARTE AL CODICE FISCALE (vedi freccia rossa)

Ministero dell'Istruzione

Rilevazione Docenti Scuole Paritarie - A.S. 2024-25

Rilevazione docenti scuole paritarie

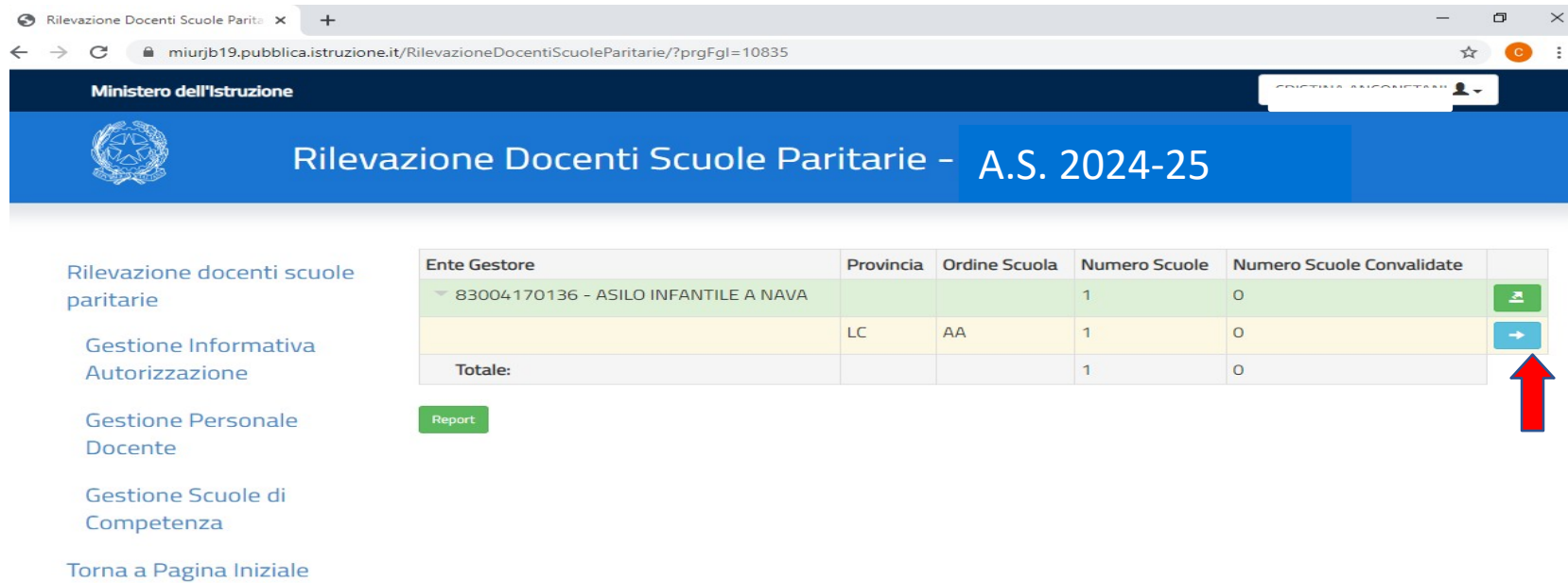
- Gestione Informativa Autorizzazione
- Gestione Personale Docente
- Gestione Scuole di Competenza
- Torna a Pagina Iniziale



Ente Gestore	Provincia	Ordine Scuola	Numero Scuole	Numero Scuole Convalidate	
▶ 83004170136 - ASILO INFANTILE A NAVA			1	0	
Totale:			1	0	

port

INSERIMENTO MANUALE

CLICCARE L'ICONA AZZURRA CON LA FRECCINA RIVOLTA A DESTRA (vedi FRECCIA ROSSA).



Ente Gestore	Provincia	Ordine Scuola	Numero Scuole	Numero Scuole Convalidate	
83004170136 - ASILO INFANTILE A NAVA			1	0	
	LC	AA	1	0	
Totale:			1	0	

[Report](#)



INSERIMENTO MANUALE

CLICCARE SUL PULSANTE RAFFIGURANTE LA LENTE (vedi freccia rossa)

Ministero dell'Istruzione

Rilevazione Docenti Scuole Paritarie - A.S. 2024-25

Rilevazione docenti scuole paritarie

- Gestione Informativa Autorizzazione
- Gestione Personale Docente
- Gestione Scuole di Competenza
- Torna a Pagina Iniziale

Cerca tra i risultati...

Ente Gestore	Codice Fiscale Ente Gestore	Provincia	Ordine Scuola	Codice Scuola	Stato
ASILO INFANTILE A NAVA	83004170136	LC	AA	LC1A03100B	Da configurare

Vista da 1 a 1 di 1 elementi

Indietro Report

Precedente 1 Successivo



INSERIMENTO MANUALE

CLICCA SUL PULSANTE “ASSOCIA DOCENTE”

The screenshot shows a web browser window with the URL `miurb19.pubblica.istruzione.it/RilevazioneDocentiScuoleParitarie/gestioneServizi/LC1A03100B`. The page header includes the logo of the Ministero dell'Istruzione and the title "Rilevazione Docenti Scuole Paritarie - A.S. 2024-25".

On the left side, there is a navigation menu with the following items:

- Rilevazione docenti scuole paritarie
- Gestione Informativa Autorizzazione
- Gestione Personale Docente
- Gestione Scuole di Competenza
- Torna a Pagina Iniziale

The main content area displays the following information:

Ente gestore	Scuola	Denominazione
83004170136 - ASILO INFANTILE A NAVA	LC1A03100B	SCUOLA DELL'INFANZIA ANTONIO NAVA

Codice Fiscale	Cognome	Nome	Data di nascita	Cic servizio	Ore (su contratti attivi)	Numero contratti	Attivi
Nessun dato presente nella tabella							

Below the table, it says "Vista da 0 a 0 di 0 elementi". At the bottom, there are three buttons: "Indietro", "Associa Docente", and "Genera report".



INSERIMENTO MANUALE

INSERIRE IL CODICE FISCALE DEL DOCENTE POI CLICCA “**CERCA**” (Operazione da ripetere per ciascun docente)

Rilevazione Docenti Scuole Paritarie - A.S. 2024-25

Codice Fiscale

[Cerca](#)

Rilevazione docenti scuole paritarie

- Gestione Informativa Autorizzazione
- Gestione Personale Docente
- Gestione Scuole di Competenza

[Torna a Pagina Iniziale](#)



INSERIMENTO MANUALE

VENGONO RIPORTATI I DATI DEL DOCENTE. CLICCA SUL PULSANTE “PROSEGUI”

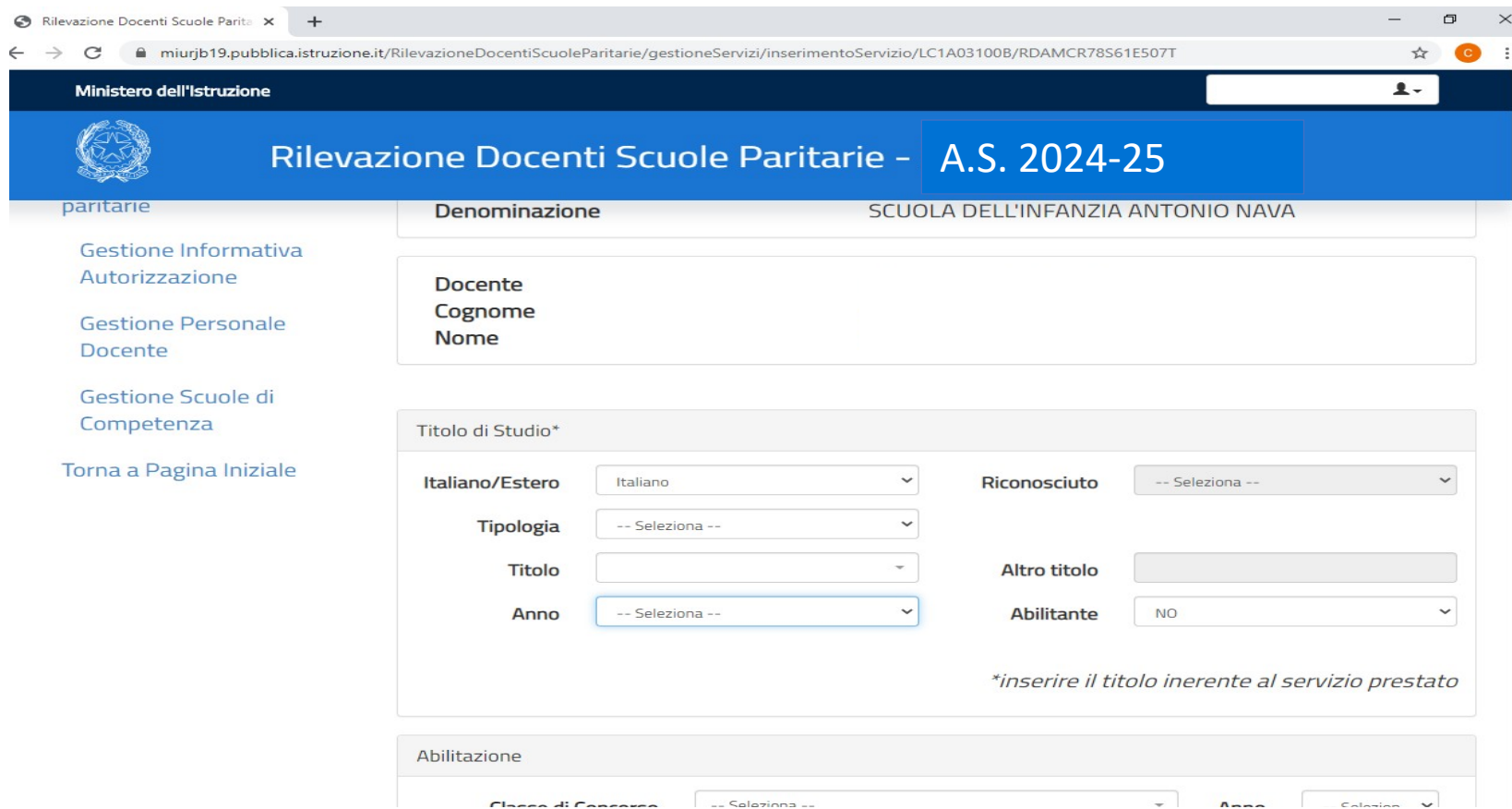
The screenshot shows a web browser window with the URL `miurjb19.pubblica.istruzione.it/RilevazioneDocentiScuoleParitarie/gestioneAnagrafica/riepilogo/RDAMCR78S61E507T/1148`. The page header includes the logo of the Ministero dell'Istruzione and the title "Rilevazione Docenti Scuole Paritarie A.S. 2024-25". On the left side, there is a navigation menu with the following items: "Rilevazione docenti scuole paritarie", "Gestione Informativa Autorizzazione", "Gestione Personale Docente", "Gestione Scuole di Competenza", and "Torna a Pagina Iniziale". The main content area features a table titled "Riepilogo dati anagrafici" with the following fields: "Codice Fiscale:", "Cognome:", "Nome:", "Comune di Nascita:", "Data di Nascita:", and "Sesso:". At the bottom right of the table, there are two buttons: "Rettifica Anagrafica" and "Prosegui".

Riepilogo dati anagrafici
Codice Fiscale:
Cognome:
Nome:
Comune di Nascita:
Data di Nascita:
Sesso:

[Rettifica Anagrafica](#) [Prosegui](#)

INSERIMENTO MANUALE

LE PROSSIME 2 SLIDE (pag.19 e 20) RIPORTANO I CAMPI DA COMPILARE. INSERIRE DATI RICHIESTI



Ministero dell'Istruzione

Rilevazione Docenti Scuole Paritarie - A.S. 2024-25

paritarie

Gestione Informativa Autorizzazione

Gestione Personale Docente

Gestione Scuole di Competenza

Torna a Pagina Iniziale

Denominazione SCUOLA DELL'INFANZIA ANTONIO NAVA

Docente
Cognome
Nome

Titolo di Studio*

Italiano/Estero Italiano

Riconosciuto -- Seleziona --

Tipologia -- Seleziona --

Altro titolo

Titolo

Anno -- Seleziona --

Abilitante NO

**inserire il titolo inerente al servizio prestato*

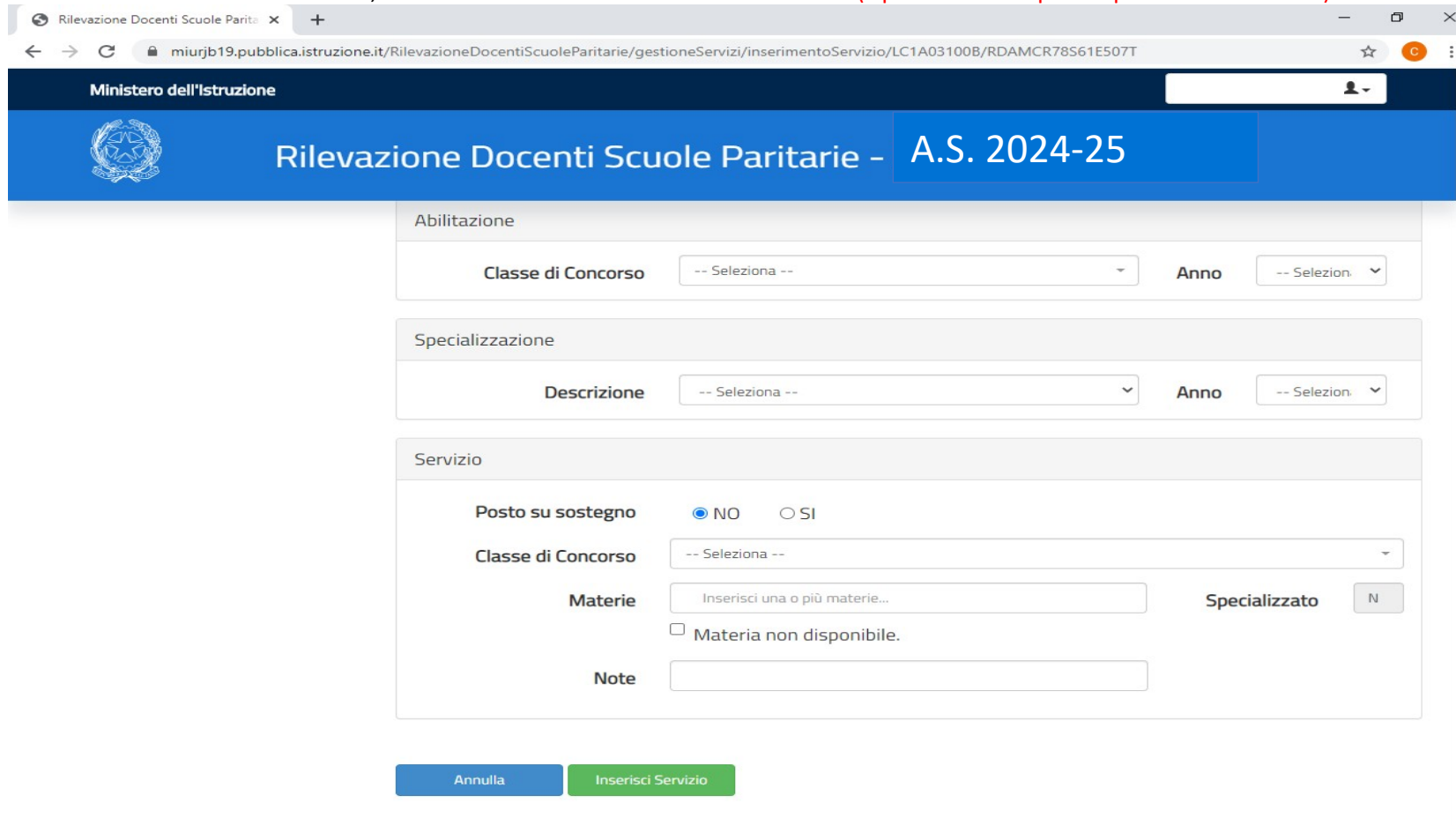
Abilitazione

Classe di Concorso -- Seleziona --

Anno -- Seleziona --

INSERIMENTO MANUALE

DOPO AVER INSERITO TUTTI I DATI, CLICCA SUL PULSANTE “INSERISCI SERVIZIO” (Operazione da ripetere per ciascun docente)



Ministero dell'Istruzione

Rilevazione Docenti Scuole Paritarie - A.S. 2024-25

Abilitazione

Classe di Concorso -- Seleziona -- Anno -- Selezion. v

Specializzazione

Descrizione -- Seleziona -- Anno -- Selezion. v

Servizio

Posto su sostegno NO SI

Classe di Concorso -- Seleziona --

Materie Specializzato

Materia non disponibile.

Note

Annulla Inserisci Servizio

INSERIMENTO MANUALE

COMPARE LA SEGUENTE PAGINA. CLICCARE SULLA CARTELLA AZZURRA (vedi freccia rossa)



Ministero dell'Istruzione

Rilevazione Docenti Scuole Paritarie - A.S. 2020/21

Rilevazione docenti scuole paritarie

- Gestione Informativa Autorizzazione
- Gestione Personale Docente
- Gestione Scuole di Competenza
- Torna a Pagina Iniziale

Operazione eseguita con successo

Ente gestore	Scuola	Denominazione
83004170136 - ASILO INFANTILE A NAVA	LC1A03100B	SCUOLA DELL'INFANZIA ANTONIO NAVA

Codice Fiscale	Cognome	Nome	Data di nascita	Clc servizio	Ore (su contratti attivi)	Numero contratti	Attivi
XXXXXXXXXX	XXXXXXXXXX	XXXXX	XXXXX	AAAA			

Vista da 1 a 1 di 1 elementi

Indietro Convalida Scuola Associa Docente Genera report

Precedente 1 Successivo

A red arrow points to the 'Associa Docente' button.



INSERIMENTO MANUALE

SI APRE LA SEGUENTE PAGINA CLICCARE SUL PULSANTE “INSERISCI CONTRATTO”

Rilevazione Docenti Scuole Paritarie - A.S. 2020/21

Conseguito in: Italia

Abilitazione		Specializzazione	
Codice abilitazione:	AAAA	Codice specializzazione:	ADAA
Anno conseguimento:	1999	Anno conseguimento:	1999

Insegnamento	
Classe di concorso:	AAAA
Posto su Sostegno:	NO
Materie:	
Altre materie:	
Note:	
Specializzato:	N

Non risultano contratti presenti a sistema.

[Indietro](#) [Inserisci Contratto](#)

INSERIMENTO MANUALE

COMPILARE I CAMPI RICHIESTI. POI CLICCA SUL PULSANTE “**SALVA CONTRATTO**”

Rilevazione Docenti Scuole Paritarie - A.S. 2024-25

abilitazione: Anno conseguimento: 1999	specializzazione: Anno conseguimento: 1999
--	--

Insegnamento

Classe di concorso:	AAAA
Posto su sostegno:	NO
Materie:	
Altre materie:	
Note:	
Specializzato:	N

Tipologia Contratto/Prestazione:

Data inizio:

Data fine:

Ore settimanali:

INSERIMENTO MANUALE

COMPARE LA SEGUENTE PAGINA. RIPETERE PER TUTTE LE DOCENTI TUTTE LE OPERAZIONI **CLICCANDO INDIETRO** (vedi freccia rossa)



Ministero dell'Istruzione

Rilevazione Docenti Scuole Paritarie - A.S. 2024-25

Codice abilitazione: AAAA
Anno conseguimento: 1999

Codice specializzazione: ADAA
Anno conseguimento: 1999

Insegnamento

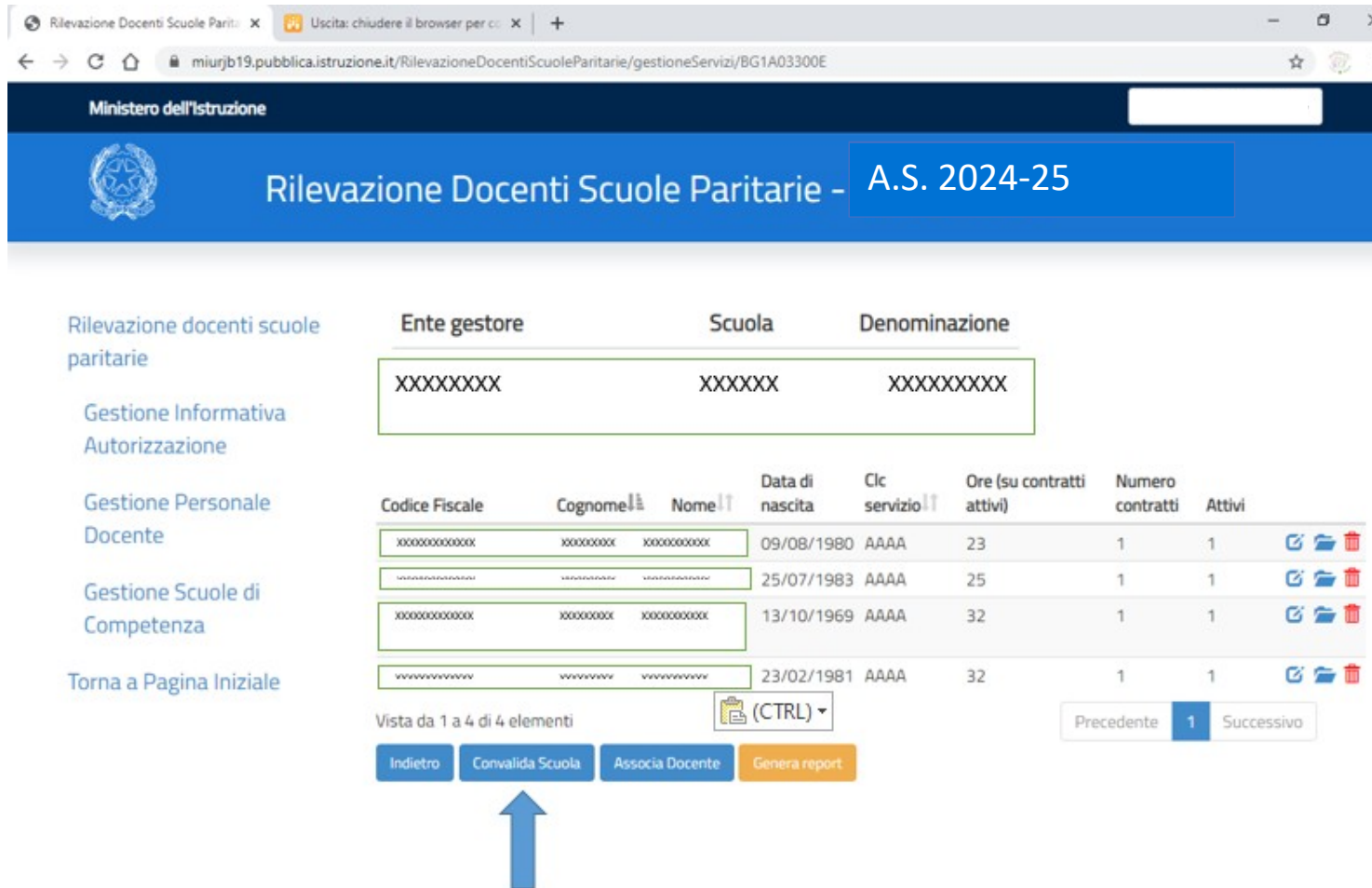
Classe di concorso: AAAA
Posto su Sostegno: NO
Materie:
Altre materie:
Note:
Specializzato: N

Tipo Contratto	Altro Tipo Contratto	Inizio	Fine	Tempo	Contratto Collettivo	Altro Contratto Collettivo	Ore
Dipendente A Tempo Pieno		01/09/2003		Indeterminato	F.I.S.M.		32

Indietro Inserisci Contratto

INSERIMENTO MANUALE

AL COMPLETAMENTO DELLE INFORMAZIONI RICHIESTE DI TUTTE LE DOCENTI BISOGNA CONVALIDARE I DATI RIFERITI AL SERVIZIO UTILIZZANDO IL PULSANTE **“CONVALIDA SCUOLA”** (vedi freccia azzurra) IL SISTEMA NON PERMETTE PIU’ DI MODIFICARE LE INFORMAZIONI INSERITE



Ministero dell'Istruzione

Rilevazione Docenti Scuole Paritarie - A.S. 2024-25

Rilevazione docenti scuole paritarie









Gestione Informativa Autorizzazione

Gestione Personale Docente

Gestione Scuole di Competenza

Torna a Pagina Iniziale

Ente gestore	Scuola	Denominazione
XXXXXXXX	XXXXXX	XXXXXXXXXX

Codice Fiscale	Cognome	Nome	Data di nascita	Cic servizio	Ore (su contratti attivi)	Numero contratti	Attivi	
XXXXXXXXXXXX	XXXXXXXX	XXXXXXXXXX	09/08/1980	AAAA	23	1	1	 
XXXXXXXXXXXX	XXXXXXXX	XXXXXXXXXX	25/07/1983	AAAA	25	1	1	 
XXXXXXXXXXXX	XXXXXXXX	XXXXXXXXXX	13/10/1969	AAAA	32	1	1	 
XXXXXXXXXXXX	XXXXXXXX	XXXXXXXXXX	23/02/1981	AAAA	32	1	1	 

Vista da 1 a 4 di 4 elementi (CTRL)

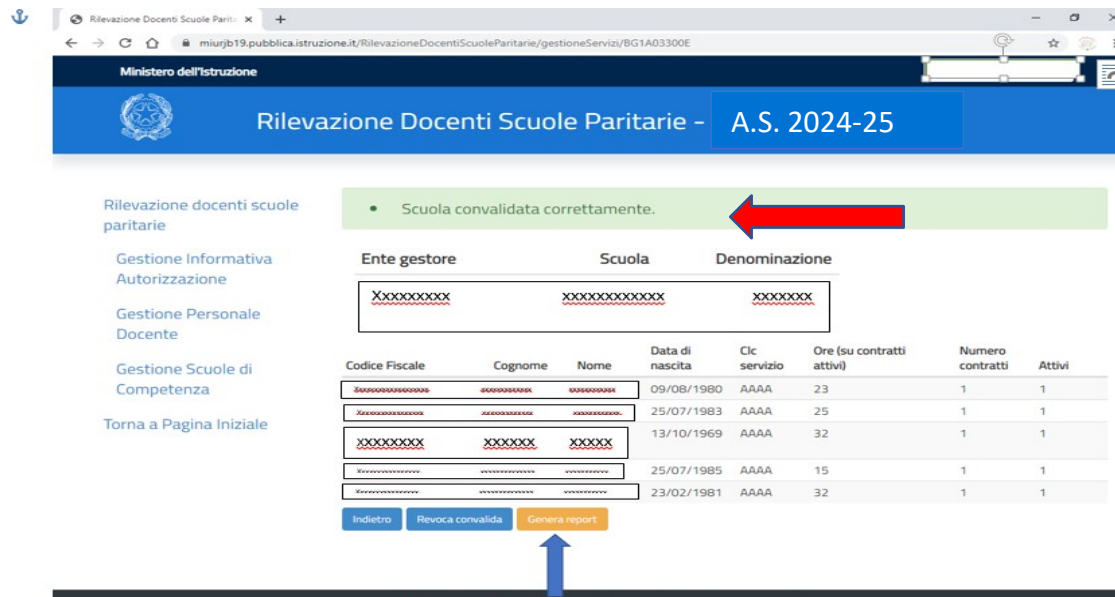
Precedente 1 Successivo

Indietro Convalida Scuola Associa Docente Genera report

INSERIMENTO MANUALE

DOPO CHE IL SISTEMA AVRA' EFFETTUATO TUTTI I CONTROLLI COMPARIRA' LA SCHERMATA **SCUOLA CONVALIDATA CORRETTAMENTE** (vedi freccia rossa) (PER PROCEDERE AD UN'EVENTUALE MODIFICA OCCORRE REVOCARE LA CONVALIDA TRAMITE L'APPOSITO PULSANTE "REVOCA CONVALIDA").

SELEZIONANDO IL PULSANTE "**GENERA REPORT**" (vedi freccia azzurra) SARA' POSSIBILE SCARICARE IL RIEPILOGO DEI DATI INSERITI A SISTEMA.



Ministero dell'Istruzione
Rilevazione Docenti Scuole Paritarie - A.S. 2024-25

Rilevazione docenti scuole paritarie

- Scuola convalidata correttamente.

Ente gestore	Scuola	Denominazione	Codice Fiscale	Cognome	Nome	Data di nascita	Cic servizio	Ore (su contratti attivi)	Numero contratti	Attivi
XXXXXXXXXX	XXXXXXXXXXXXXX	XXXXXXXXXX	XXXXXXXXXXXXXXXXXXXX	XXXXXXXXXX	XXXXXXXXXX	09/08/1980	AAAA	23	1	1
XXXXXXXXXX	XXXXXXXXXXXXXX	XXXXXXXXXX	XXXXXXXXXXXXXXXXXXXX	XXXXXXXXXX	XXXXXXXXXX	25/07/1983	AAAA	25	1	1
XXXXXXXXXX	XXXXXXXXXXXXXX	XXXXXXXXXX	XXXXXXXXXXXXXXXXXXXX	XXXXXXXXXX	XXXXXXXXXX	13/10/1969	AAAA	32	1	1
XXXXXXXXXX	XXXXXXXXXXXXXX	XXXXXXXXXX	XXXXXXXXXXXXXXXXXXXX	XXXXXXXXXX	XXXXXXXXXX	25/07/1985	AAAA	15	1	1
XXXXXXXXXX	XXXXXXXXXXXXXX	XXXXXXXXXX	XXXXXXXXXXXXXXXXXXXX	XXXXXXXXXX	XXXXXXXXXX	23/02/1981	AAAA	32	1	1

Indietro Revoca convalida Genera report

L'OPERAZIONE E' CONCLUSA, PER USCIRE BISOGNA CLICCARE SUL PULSANTE TORNA ALLA PAGINA INIZIALE E POI CLICCARE SUL NOME UTENTE IN ALTO A DESTRA E SUCCESSIVAMENTE SUL TASTO ESCI